



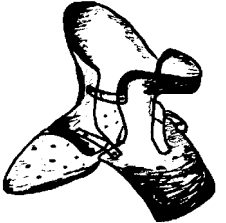


TYPES	COLLIER CERVICAL SOUPLE	COLLIER CERVICAL RIGIDE REGLABLE	COLLIER CERVICAL RIGIDE MINI-MINERVE	COLLIER CERVICAL RIGIDE A 3 OU 4 APPUIS	AUTRES COLLIERES CERVICAUX	MINERVE (grand appareillage)
FONCTION	Soutien léger et temporaire, en caoutchouc mousse recouvert de jersey	En polyéthylène avec bourrelet, réglable en hauteur, avec ou sans mentonnière	Rigide avec appui occipital et mentonnier	Rigide avec appui occipital et mentonnier, plus sternal et parfois dorsal	a) collier en polyéthylène de soutien, moyen, non réglable b) collier en polyéthylène de soutien renforcé avec joues latérales et réglables	Orthèse réalisée sur mesure par un orthopédiste, selon cahier des charges
SCHEMAS						
INDICATIONS	torticolis, cervicarthrose, entorse bénigne Névralgie cervico-Brachiale sujet âgé	cervicarthrose, entorse cervicale moyenne, NCB sujet jeune ou hyperalgique	cervicarthrose, NCB	post-opératoire avec instabilité NCB hyperalgiques et symptomatiques spondylo-discites, atteintes rhumatismales et inflammatoires	a) action identique au C 156 mais pas de réglage b) indication théorique pour les torticolis, mais mal adapté à l'attitude antalgique du torticolis	Meilleure adaptation à la morphologie, meilleure immobilisation par des appuis sternal, claviculaire ou dorsal.
ADAPTATIONS	Fabrication de série plusieurs tailles à adapter selon la morphologie avec regard horizontal	Fabrication de série, adapter la taille avec regard horizontal	Fabrication de série, adapter la taille avec regard horizontal	Fabrication de série, adapter la taille avec regard horizontal	a) Adaptation à la morphologie, existe en 3 tailles, b) réglage en hauteur	NCB rebelles ou symptomatiques, cervicalgies inflammatoires, luxation atloïdo-axoïdienne instabilités cervicales traumatiques ou médicales
NOMENCLATURE	C 114	C 156	C 159		a) C 152 b) C 146	TR 23 à 29